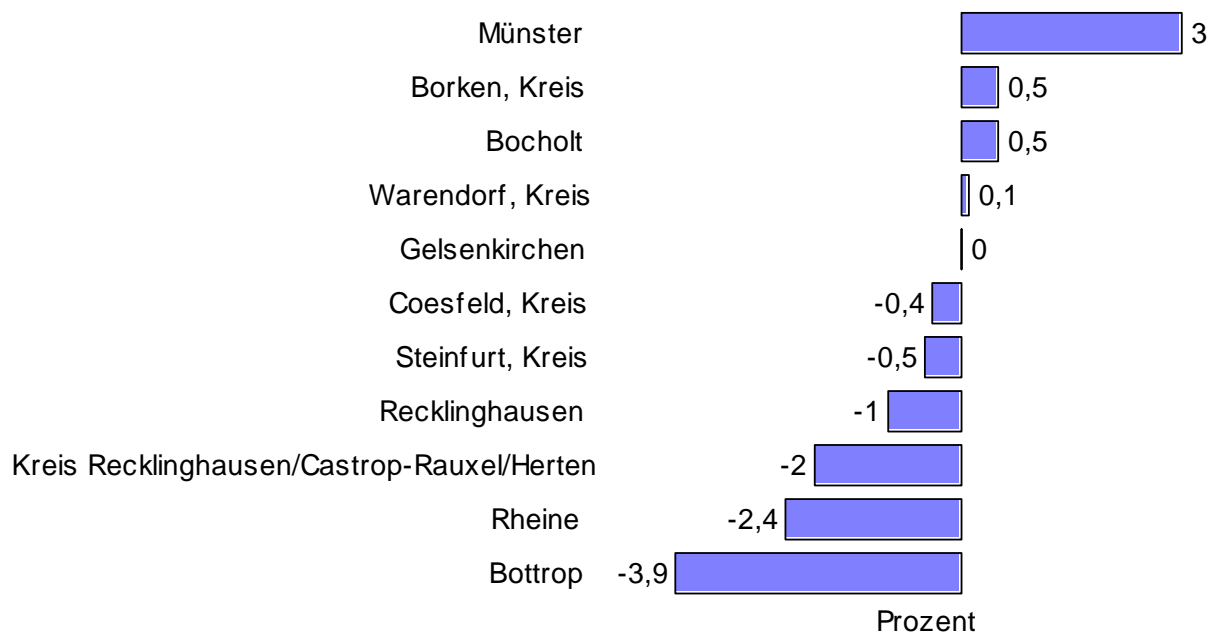




Preisentwicklung 2009
Baugrundstücke für den individuellen Wohnungsbau

im Regierungsbezirk Münster



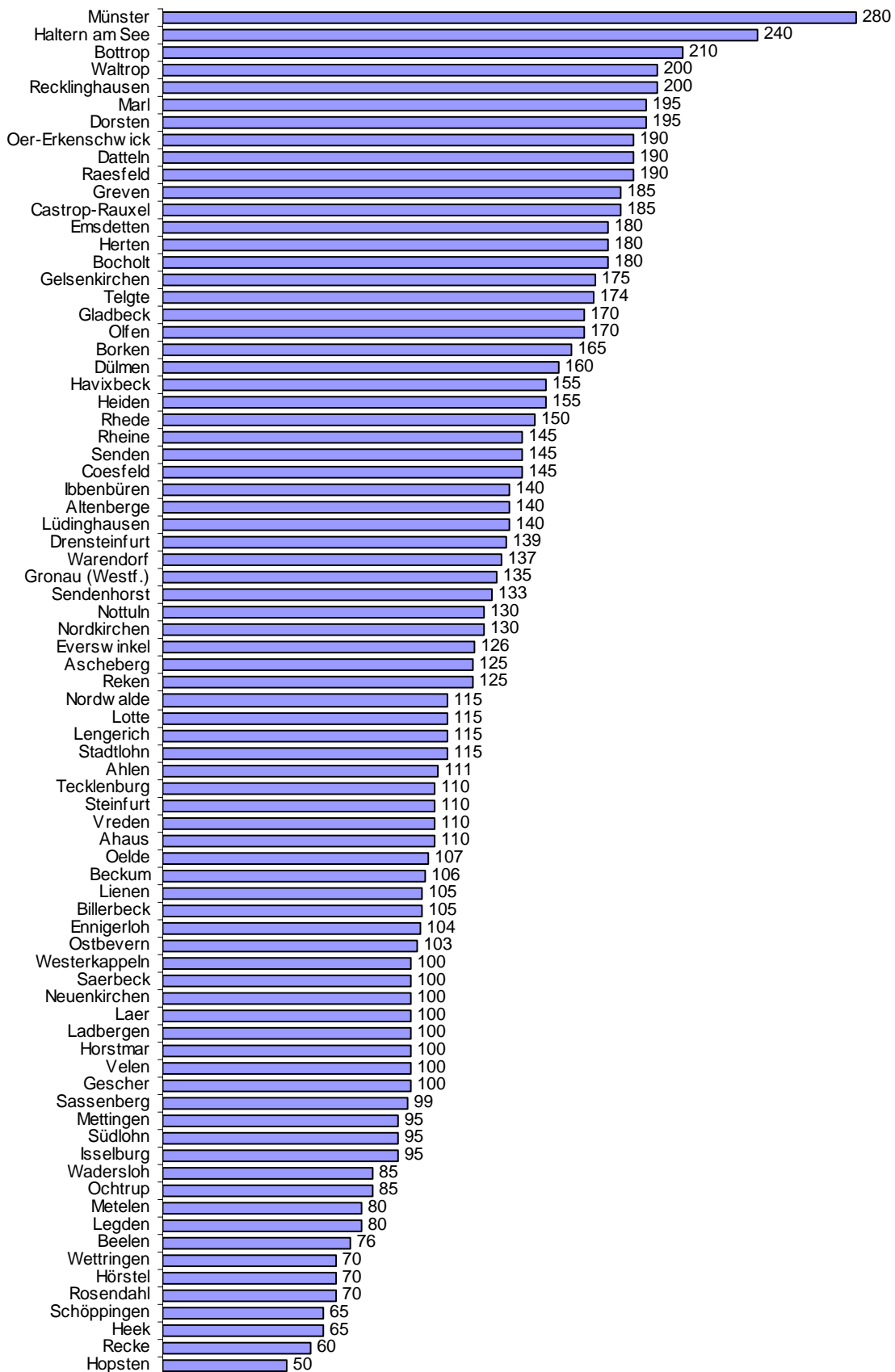
Durchschnittliche Baulandpreise erschließungsbeitragsfreier Grundstücke für freistehende Ein- und Zweifamilienhäuser 2009

Regierungsbezirk Münster

Stadt/Kreis	gute Lage €/m ²	mittlere Lage €/m ²	mäßige Lage €/m ²	Stadt/Kreis	gute Lage €/m ²	mittlere Lage €/m ²	mäßige Lage €/m ²
Bottrop	300	210	145	Steinfurt, Kreis			
Gelsenkirchen	290	175	135	Altenberge	200	140	
Münster	350	280	220	Emsdetten	180	180	135
Borken, Kreis				Greven	230	185	145
Ahaus	165	110	75	Hörstel		70	
Bocholt	245	180	150	Hopsten		50	
Borken	205	165	150	Horstmar		100	
Gescher	110	100		Ibbenbüren	145	140	80
Gronau (Westf.)	175	135	115	Ladbergen	110	100	
Heek	80	65		Laer	120	100	
Heiden	165	155		Lengerich	180	115	80
Isselburg	105	95	80	Lienen	125	105	
Legden	85	80		Lotte		115	
Raesfeld	205	190		Metelen		80	
Reken	145	125		Mettingen	100	95	
Rhede	160	150	140	Neuenkirchen		100	
Schöppingen	75	65		Nordwalde	135	115	
Stadtlohn	130	115	95	Ochtrup	120	85	60
Südlohn	105	95		Recke		60	
Velen	105	100		Rheine	215	145	90
Vreden	145	110	80	Saerbeck		100	
Coesfeld, Kreis				Steinfurt	150	110	80
Ascheberg	140	125	105	Tecklenburg	130	110	
Billerbeck	115	105	90	Westerkappeln		100	
Coesfeld	230	145	105	Wettringen		70	60
Dülmen	235	160	100	Warendorf, Kreis			
Havixbeck	155	155	135	Ahlen	157	111	84
Lüdinghausen	180	140	110	Beckum	146	106	83
Nordkirchen	140	130	120	Beelen	88	76	36
Nottuln	175	130	100	Drensteinfurt	161	139	118
Olfen	185	170	115	Ennigerloh	128	104	68
Rosendahl	85	70	60	Everswinkel	136	126	
Senden	185	145	110	Oelde	131	107	86
Recklinghausen, Kr.				Ostbevern	124	103	48
Castrop-Rauxel	230	185	130	Sassenberg	105	99	88
Datteln	220	190	170	Sendenhorst	150	133	119
Dorsten	240	195	170	Telgte	199	174	122
Gladbeck	220	170	130	Wadersloh	99	85	55
Haltern am See	280	240	200	Warendorf	177	137	105
Herten	235	180	150				
Marl	240	195	145				
Oer-Erkenschwick	220	190	170				
Recklinghausen	305	200	140				
Waltrop	220	200	170				

Baulandpreise 2009

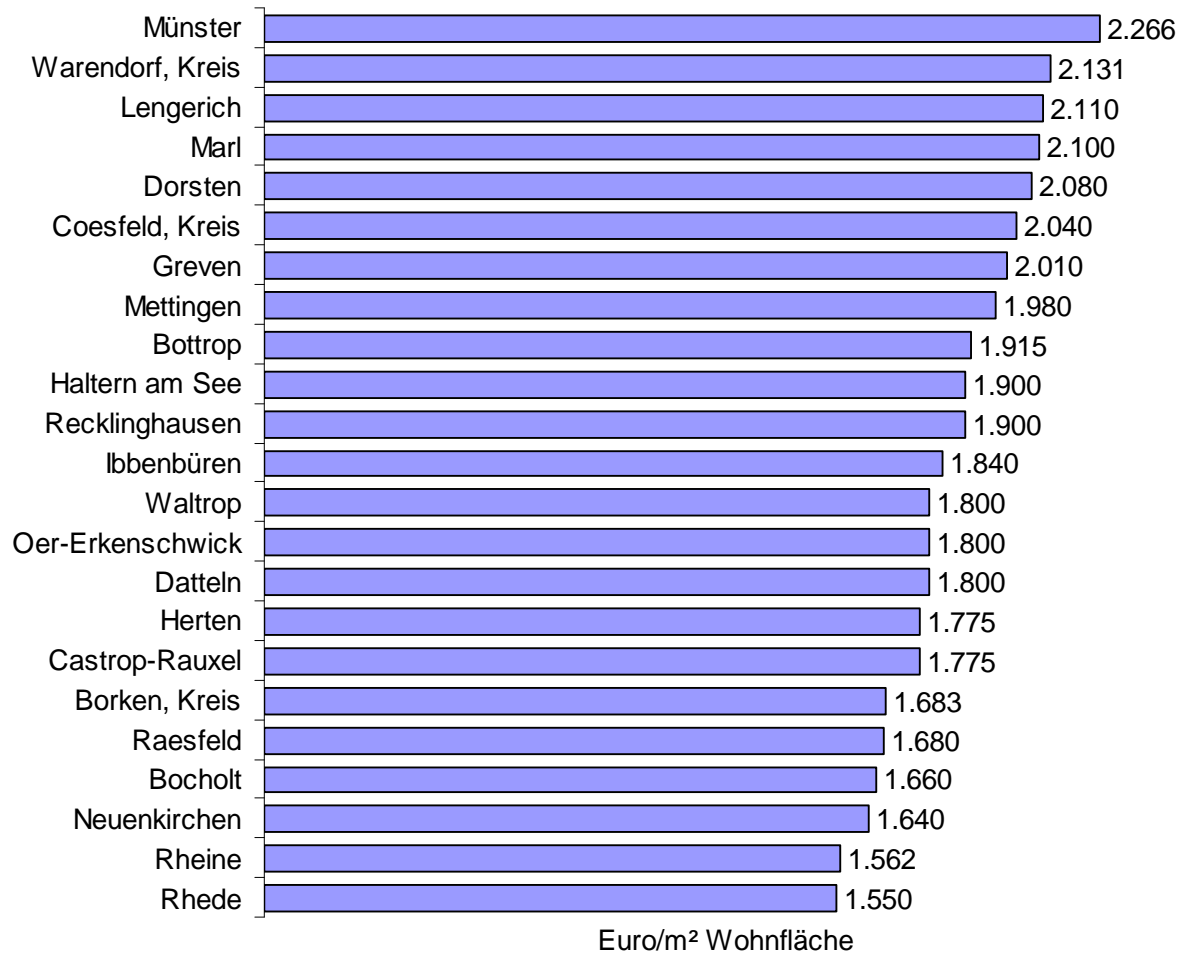
Durchschnittliche Baulandpreise (€/m²) für erschließungsbeitragsfreie Grundstücke für freistehende Ein- und Zweifamilienhäuser in mittleren Wohnlagen im Regierungsbezirk Münster



Euro/m²

Preise Wohnungseigentum 2009

Erstverkäufe in mittleren Wohnlagen
im Regierungsbezirk Münster



Preise Reihenendhäuser und Doppelhaushälften 2009

Erstverkäufe in mittleren Wohnlagen
im Regierungsbezirk Münster

