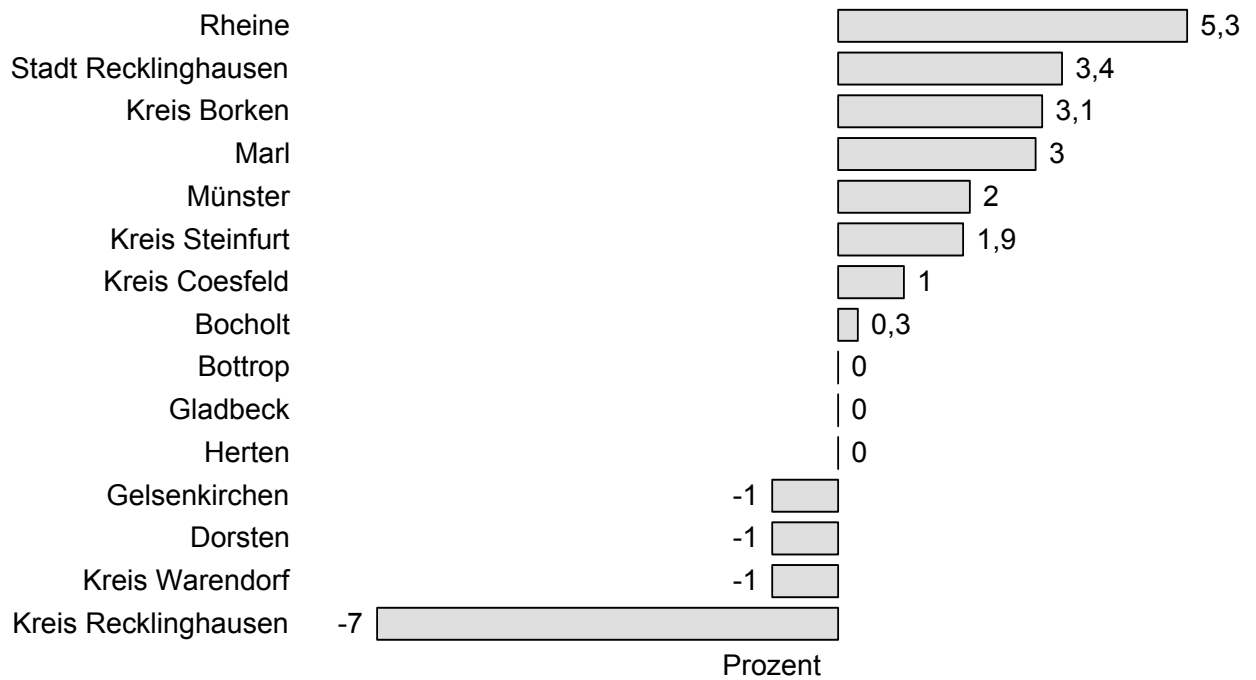


Preisentwicklung 2002

Baugrundstücke für den individuellen Wohnungsbau
im Regierungsbezirk Münster



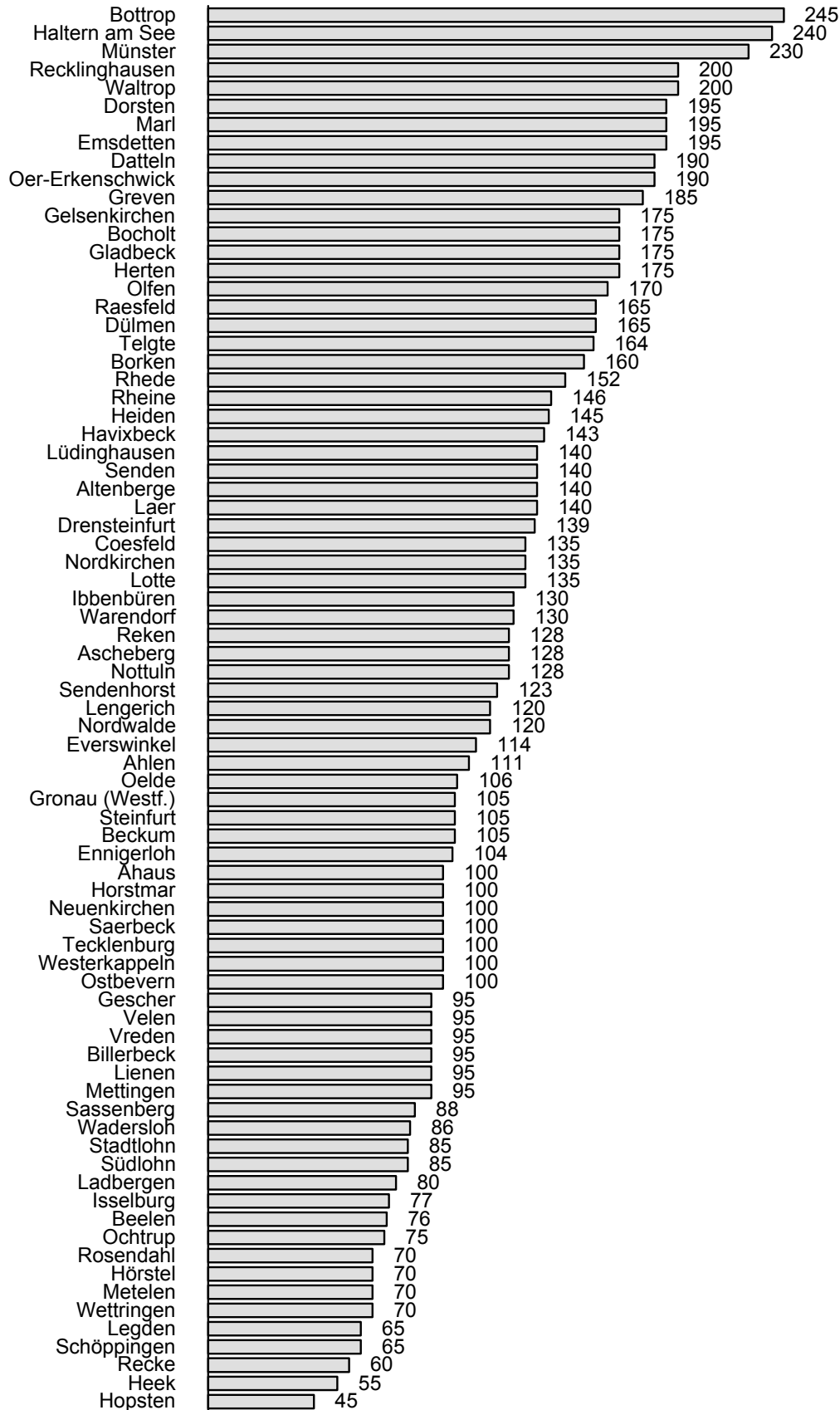
Durchschnittliche Baulandpreise erschließungsbeitragsfreier Grundstücke für freistehende Ein- und Zweifamilienhäuser 2002

Regierungsbezirk Münster

Stadt/Kreis	gute Lage €/m ²	mittlere Lage €/m ²	mäßige Lage €/m ²	Stadt/Kreis	gute Lage €/m ²	mittlere Lage €/m ²	mäßige Lage €/m ²
Bottrop	325	245	160	Steinfurt, Kreis			
Gelsenkirchen	290	175	135	Altenberge	190	140	
Münster	280	230	190	Emsdetten	195	195	135
Borken, Kreis				Greven	230	185	145
Ahaus	150	100	66	Hörstel		70	
Bocholt	245	175	150	Hopsten		45	
Borken	205	160		Horstmar		100	
Gescher	105	95	65	Ibbenbüren	150	130	80
Gronau (Westf.)	130	105	80	Ladbergen	100	80	
Heek	65	55		Laer	155	140	
Heiden	150	145		Lengerich	180	120	80
Isselburg	87	77	51	Lienen		95	
Legden	70	65		Lotte		135	
Raesfeld	200	165		Metelen		70	
Reken	155	128	105	Mettingen	120	95	
Rhede	170	152	115	Neuenkirchen		100	
Schöppingen	70	65	48	Nordwalde	140	120	
Stadtlohn	95	85	65	Ochtrup	110	75	55
Südlohn	96	85		Recke	60	60	
Velen	100	95		Rheine	205	146	109
Vreden	110	95	70	Saerbeck		100	
Coesfeld, Kreis				Steinfurt	125	105	
Ascheberg	145	128	105	Tecklenburg	130	100	
Billerbeck	105	95	75	Westerkappeln		100	
Coesfeld	230	135	105	Wettringen		70	50
Dülmen	245	165	110	Warendorf, Kreis			
Havixbeck	155	143	130	Ahlen	157	111	84
Lüdinghausen	200	140	95	Beckum	148	105	83
Nordkirchen	150	135	125	Beelen	79	76	35
Nottuln	170	128	90	Drensteinfurt	162	139	116
Olfen	190	170	115	Ennigerloh	126	104	68
Rosendahl	85	70	60	Everswinkel	123	114	
Senden	180	140	100	Oelde	131	106	85
Recklinghausen, Kreis				Ostbevern	117	100	55
Castrop-Rauxel	-	-	-	Sassenberg	92	88	79
Datteln	220	190	170	Sendenhorst	143	123	108
Dorsten	230	195	170	Telgte	189	164	113
Gladbeck	210	175	140	Wadersloh	98	86	55
Haltern am See	280	240	200	Warendorf	165	130	98
Herten	230	175	150				
Marl	245	195	145				
Oer-Erkenschwick	220	190	170				
Recklinghausen	305	200	140				
Waltrup	220	200	170				

Baulandpreise 2002

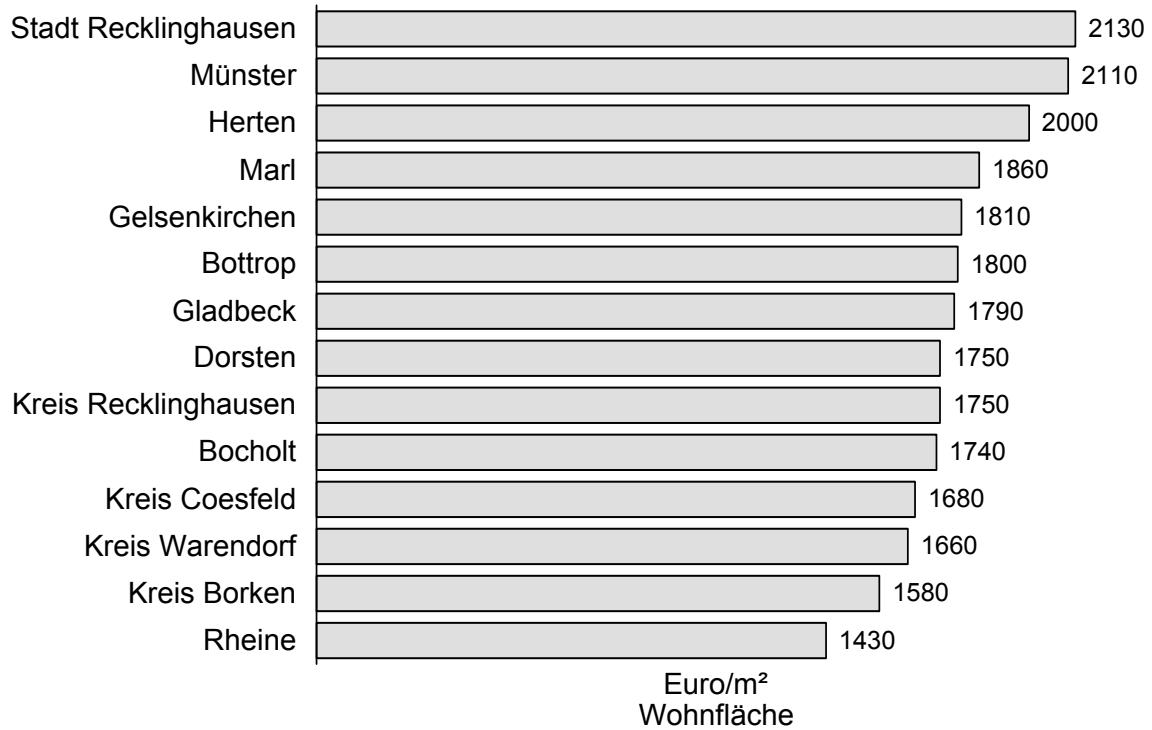
Durchschnittspreise für erschließungsbeitragsfreie Baugrundstücke
für freistehende Ein- und Zweifamilienhäuser
in mittleren Wohnlagen
im Regierungsbezirk Münster



Euro/m²

Preise Wohnungseigentum 2002

Erstverkäufe in mittleren Wohnlagen
im Regierungsbezirk Münster



Preise Reihenendhäuser und Doppelhaushälften 2002

Erstverkäufe in mittleren Wohnlagen
im Regierungsbezirk Münster

